

**Auftrag zur Inbetriebnahme des Netzanschlusses**

**Auftrag zur Montage / Demontage einer Zählereinrichtung** <sup>1)</sup>  
<sup>1)</sup> bitte Anlage „Einpolige Darstellung der Kundenanlage“ ausfüllen und beifügen

Für jeden Zähler einen separaten Auftrag!

**Erstmontage**     
  **Änderung**     
  **Demontage**     
  **vorübergehender Anschluss**

<b>Anschlussobjekt</b>	Straße, Hausnr., PLZ, Ort	
------------------------	------------------------------	--

	Anschlussnehmer (z. B. Grundstückseigentümer)	Anschlussnutzer (falls abweichend, z. B. Mieter)
Name, Vorname / Firma		
Straße, Hausnr.		
PLZ, Ort / Ortsteil		
Telefonnummer		
E-Mail		
Geburtstag (bei Privatpersonen)		
Registergericht (bei Firmen)		
Registernummer (bei Firmen)		
<b>Bemerkungen</b>		
Telefonnummer für Terminvereinbarungen		
Netzanschlussvertrag unterzeichnet zurück gesendet	<input type="checkbox"/> ja	<input type="checkbox"/> nein

Daten der Anlage			
Zählernummer			
max. gleichzeitige Leistung (kVA)		voraussichtlicher Jahresverbrauch (kWh)	

Bedarfsart			
<input type="checkbox"/> Baustellenanschluss	<input type="checkbox"/> inkl. Kran	<input type="checkbox"/> Festplatzanschluss (z. B. Schausteller)	
<input type="checkbox"/> Haushaltskunde	<input type="checkbox"/> Allgemeinanlage	<input type="checkbox"/> Einspeiseanlage (kW)	
<input type="checkbox"/> gewerblicher, beruflicher, sonstiger Bedarf		<input type="checkbox"/> Batteriespeicher (kW)	
<input type="checkbox"/> Speicherheizung (kW)		<input type="checkbox"/> Warmwasserspeicheranlage (kW)	
<input type="checkbox"/> Wärmepumpe: aufgenommene elektr. Leistung (ohne Heizstab) (kW):		Heizstab (kW):	<b>beide Werte erforderlich</b>

**Es gelten die Preisblätter / Kostangebote der Stadtwerke Andernach Energie GmbH**

Elektroinstallateur	Eintragungsnummer	Firmenstempel
Firma		<div style="border: 1px solid black; width: 100px; height: 100px; margin: auto;"></div>
Straße, Hausnr.		
PLZ, Ort		
Telefon, Fax		
E-Mail		

Die aufgeführte Installationsanlage ist unter Beachtung der geltenden Gesetze, Verordnungen, sonstigen Vorschriften und den ergänzenden Bedingungen der Stadtwerke Andernach Energie GmbH sowie nach den anerkannten Regeln und Stand der Technik errichtet, geprüft und fertig gestellt worden. Die Ergebnisse der Prüfung sind dokumentiert. Die Anlage kann gemäß § 14 NAV in Betrieb gesetzt werden.

Verantwortliche Elektrofachkraft	Datum	Unterschrift
Anschlussnehmer/in (z.B. Grundstückseigentümer/in)	Datum	Unterschrift
Anschlussnutzer/in (z.B. Mieter/in)	Datum	Unterschrift

Netz der Stadtwerke Andernach Energie GmbH

Spannungsebene:  230V / 400V

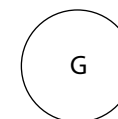
20kV

### Einpolige Darstellung der Kundenanlage

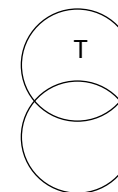
Bestand und geplante Anlagen

- Skizzieren Sie die Anordnung aller Zähler/ Mes-, Verbrauchseinrichtungen sowie aller Transformatoren
- kennzeichnen Sie die entsprechende Spannungsebene
- geben Sie die Zählernummer von mindestens einer Hauptmessung , allen Erzeugungsanlagen und allen Untermessungen an
- kennzeichnen Sie alle neuen Messeinrichtungen

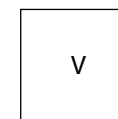
### Legende



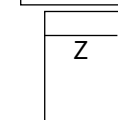
dezentrale Erzeugungsanlage



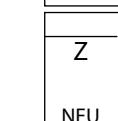
Transformator



Verbrauchseinrichtung



Zähler/Messeinrichtung



neuer Zähler / Messeinrichtung